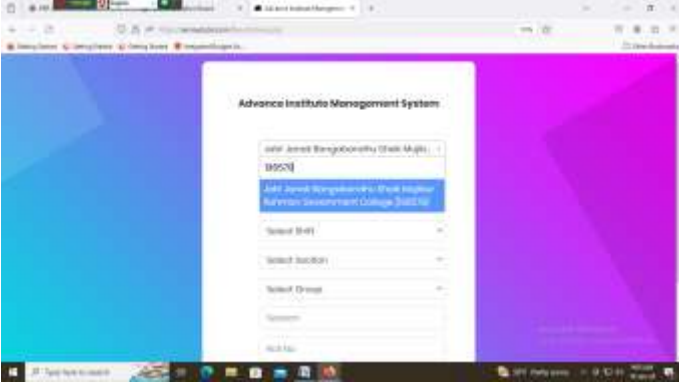


শিক্ষার্থীদের ফলাফল বের করার নিয়ম

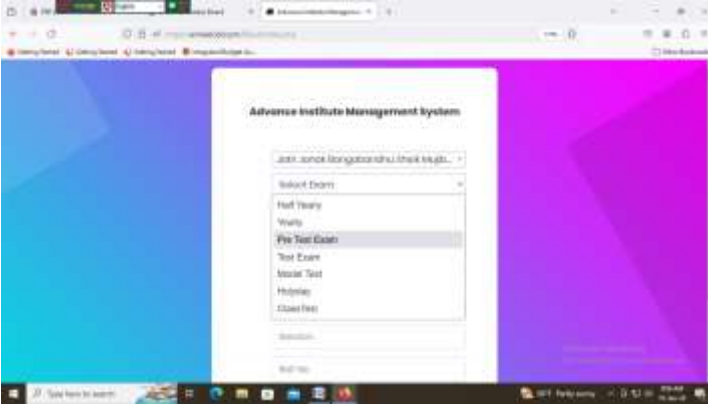
১। প্রথমে নিম্নোক্ত লিঙ্কে প্রবেশ করতে হবে: (লিঙ্কে ক্লিক করলে সরাসরি লিঙ্কে প্রবেশ করবে)

<https://aimsedubd.com/Result/index.php>

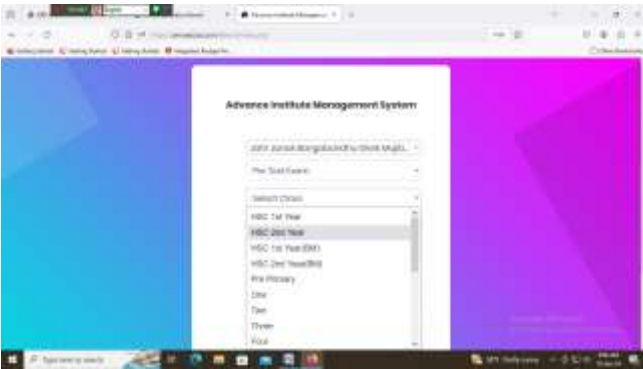
২। কলেজের EIIN: 136579 অথবা কলেজের নাম লিখলে কলেজের নাম চলে আসবে কলেজের নাম সিলেক্ট করতে হবে:



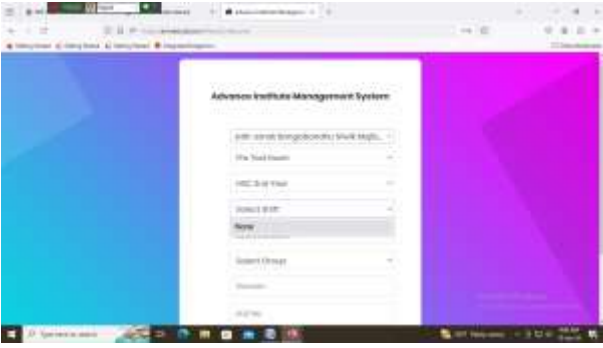
৩। পরীক্ষার নাম সিলেক্ট করতে হবে: Pre Test Exam



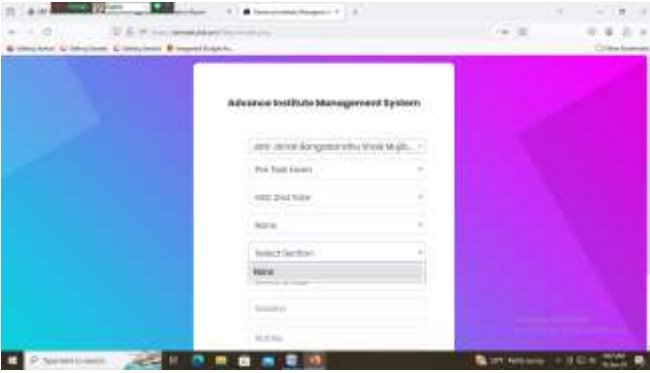
৪। ক্লাসের স্থানে HSC 2nd Year সিলেক্ট করতে হবে: HSC 2nd Year



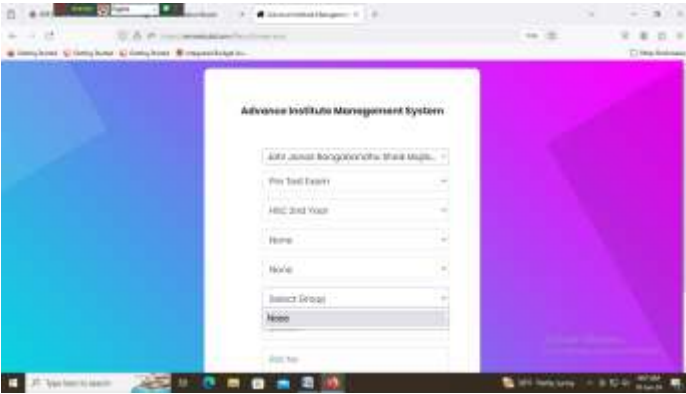
৫। শিফট এর স্থলে None সিলেক্ট করতে হবে: None



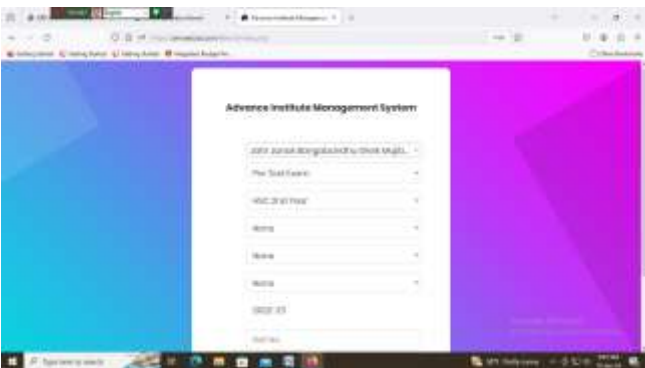
৬। সেকশনের স্থলে None সিলেক্ট করতে হবে: None



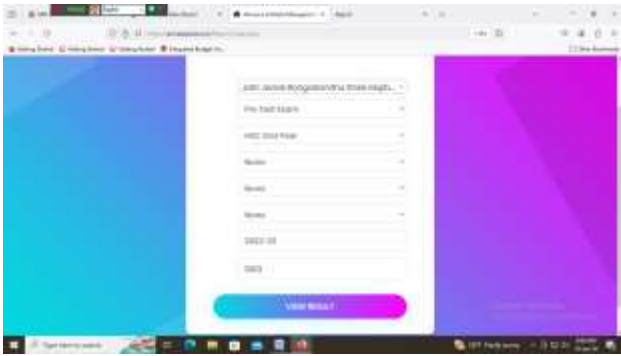
৭। শিক্ষার্থীর বিভাগ লেখা থাকলে বিভাগ সিলেক্ট করতে হবে অথবা না থাকলে None সিলেক্ট করতে হবে: None



৮। শিক্ষার্থীর শিক্ষা বর্ষ লিখতে হবে: 2022-23



৯। শিক্ষার্থীর কলেজ রোল নম্বর লিখতে হবে: 5001/1001/1



১০। শিক্ষার্থীর ফলাফল পাওয়া যাবে:



১১। Ctrl+P চেপে সেভ অথবা প্রিন্ট করা যাবে।